

# TEATRO DEL BURATTO

## SCHEDA TECNICA

### **BINGE DRINKING. Mondo liquido**

**DURATA :** 60 minuti senza intervallo.

<b><u>MISURE PALCOSCENICO:</u></b>	Larghezza minima	mt. 10.00
	Profondità minima	mt. 8.00
	Altezza minima	mt. 6.00

**FORNITURA ELETTRICA:**

min. 15 KW, presa 380V - 63A (3 poli più neutro più terra), protetto, per l'impianto di illuminazione.

3 KW monofase 220 V per l'impianto fonico.

**ESIGENZE**

Americane o graticcio

oscurabilità totale

quintatura standard con fondale nero

una scala da palcoscenico per i puntamenti

**MONTAGGIO:** 7 ore circa (per repliche fissate al mattino si rende indispensabile il montaggio della scena il pomeriggio precedente)

**SMONTAGGIO:** smontaggio circa 2 ore







**CAMERINI:** per 4 persone

**VARIE:**

Tutto il materiale scenografico e l'impianto elettrico di scena è conforme alla vigenti normative di sicurezza CEE. Sarà cura del Teatro provvedere a richiedere e ottenere a proprie spese gli eventuali permessi di transito e sosta che si rendessero necessari durante la permanenza dei mezzi della Compagnia.

Responsabile tecnico: Marco Zennaro 3477163145
--

# BINGE DRINKING

-  PC 1000
-  etc zone25/50
-  SAG 650
-  PAR case2
-  DOMINO 1000
-  STROBO

